

**ATA DE RESULTADO FINAL DO PROCESSO SELETIVO PARA INGRESSO NO PPG EM BIOMETRIA E ESTATÍSTICA APLICADA 2017.1 – DOUTORADO.**

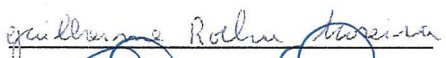
Às nove horas do trigésimo dia do mês de novembro do ano de dois mil e dezesseis, a Comissão de Seleção vem divulgar o resultado final em ordem decrescente do argumento final de classificação do Processo Seletivo para ingresso no PPG em Biometria e Estatística Aplicada/UFRPE, para o nível de doutorado, com ingresso em 2017.1, para ampla concorrência e para os servidores da UFRPE.


| RESULTADO FINAL (AMPLA CONCORRÊNCIA) |                                     |                             |              |                                     |
|--------------------------------------|-------------------------------------|-----------------------------|--------------|-------------------------------------|
| Nº                                   | Candidato                           | Arg. final de classificação | Situação     | Linha de Pesquisa                   |
| 1                                    | Kerolly Kedma Felix do Nascimento   | 9,50                        | Classificado | Modelagem e Métodos Computacionais  |
| 2                                    | Alessandro Henrique da Silva Santos | 9,08                        | Classificado | Estatística Aplicada e Experimental |
| 3                                    | Daniel Leonardo Ramirez Orozco      | 8,58                        | Classificado | Estatística Aplicada e Experimental |
| 4                                    | Moisés Tenório Férrer               | 8,58                        | Classificado | Estatística Aplicada e Experimental |
| 5                                    | Ângela de Mesquita Pereira          | 7,91                        | Classificado | Modelagem e Métodos Computacionais  |
| 6                                    | Marcella Feitosa dos Santos         | 7,58                        | Classificado | Modelagem e Métodos Computacionais  |
| 7                                    | Jose Ilberto Fonceca Junior         | 7,39                        | Classificado | Modelagem e Métodos Computacionais  |
| 8                                    | Henrique Pinto dos Santos Zaidan    | 7,27                        | Classificado | Estatística Aplicada e Experimental |
| 9                                    | Lindiane Cibele de Souza            | 7,00                        | Aprovado     | Modelagem e Métodos Computacionais  |
| 10                                   | Sérgio Almeida de Medeiros Filho    | 5,71                        | Eliminado    | -                                   |
| 11                                   | Fábio Verissimo Jaques da Silveira  | 5,69                        | Eliminado    | -                                   |
| 12                                   | Daniel Matos de Carvalho            | 5,19                        | Eliminado    | -                                   |
| 13                                   | Cintia Maria Lopes Ferreira         | 5,02                        | Eliminado    | -                                   |
| 14                                   | Gláucia Tadu de Souza               | 4,69                        | Eliminado    | -                                   |
| 15                                   | Saul de Azevedo Souza               | 4,13                        | Eliminado    | -                                   |
| 16                                   | Jodavid de Araújo Ferreira          | -                           | Eliminado    | -                                   |
| 17                                   | Francisco Jucelino Matos Junior     | -                           | Eliminado    | -                                   |
| 18                                   | Marco Aurélio Tomaz Mialaret Júnior | -                           | Eliminado    | -                                   |
| 19                                   | Yuri Alves de Araujo                | -                           | Eliminado    | -                                   |
| 20                                   | Jeronimo Marcelino Dias             | -                           | Eliminado    | -                                   |
| 21                                   | Gutenberg Ferreira da Silva         | -                           | Eliminado    | -                                   |
| 22                                   | Ana Lucia Braga Mineiro             | -                           | Eliminado    | -                                   |
| 23                                   | Sebastião Alves de Aquino           | -                           | Eliminado    | -                                   |
| 24                                   | Stéfano Alves de Oliveira           | -                           | Eliminado    | -                                   |


| RESULTADO FINAL (SERVIDORES DA UFRPE) |                               |                             |              |                                     |
|---------------------------------------|-------------------------------|-----------------------------|--------------|-------------------------------------|
| Nº                                    | Candidato                     | Arg. final de classificação | Situação     | Linha de pesquisa                   |
| 1                                     | José Nilton Maciel dos Santos | 7,00                        | Classificado | Estatística Aplicada e Experimental |
| 2                                     | Francisco Resende Albuquerque | 5,99                        | Eliminado    | -                                   |

Recife-PE, 30 de novembro de 2016.

  
\_\_\_\_\_ (presidente)

  
\_\_\_\_\_

  
\_\_\_\_\_

  
\_\_\_\_\_